



 **GUIDA SMART**  
**ALLA MANUTENZIONE DEI TUOI**  
**INFISSI IN ALLUMINIO** 





👋 Ciao! Hai scelto i nostri infissi in alluminio?  
Ottima scelta! 🏆

Sono resistenti 💪, pratici ✅ e durano nel tempo ⌚.

Però, come tutte le cose belle,  
hanno bisogno di un po' di cure per restare al top 🏆.

Niente paura! 😊 Ti spieghiamo tutto in modo semplice e  
veloce. 🚀

## ⚠️ ATTENZIONE A QUESTI PICCOLI PERICOLI! ⚠️

- 🌀 **Sbattere le ante:** Correnti d'aria e ante spalancate? Il mix perfetto per un concerto di sbattimenti e oggetti che volano!
  - 😱 **Dita schiacciate:** Occhio 👁️ a non lasciarle tra anta e telaio mentre chiudi ✨🩹!
  - 🐶😭 **Urti accidentali:** Se hai bambini 😊 o animali 🐕 in casa, tieni le ante chiuse quando possibile!
  - 🧘 **Peso extra? No grazie!** Non appendere oggetti pesanti alle maniglie o ai telai.
- 

## 🏠 COME USARE I TUOI INFISSI SENZA PROBLEMI 🏠

Le tue finestre e porte in alluminio sono progettate per essere super pratiche 🎯, ma vanno trattate con rispetto. 🙌

- 🌞 **Persiane e scuri:** Se hanno lamelle orientabili, usale delicatamente. Blocca sempre le ante aperte con gli appositi fermi. 🗝️
- 🗝️ **Finestre a battente:** Apri e chiudi girando la maniglia, senza forzare. 🔄
- 🗝️ **Finestre a ribalta:** Ottime per arieggiare senza spalancare tutto! Per passare da battente a ribalta, chiudi prima l'anta. ✅
- ↔️ **Finestre scorrevoli:** Fai scorrere dolcemente, senza strattoni. 🚦
- 🔄 **Bilico e vasistas:** Per pulirle bene, ruotalo con attenzione e sostienilo mentre le apri. 🙌

## 🌀 ARIA NUOVA IN CASA, SEMPRE!

Gli infissi in alluminio sono super isolanti 🏠, il che è fantastico per risparmiare energia ⚡, ma ricorda di arieggiare casa:









- 🕒 **Apri le finestre 3-4 volte al giorno per 5 minuti.**
  - ❄️ **Se fa freddo, usa la funzione ribalta per limitare la dispersione di calore.**
  - 🧼 **Riduci l'umidità in cucina 🍲 e bagno 🚿 per evitare muffe.**
- 








## 🧼 PULIZIA: IL SEGRETO PER INFISSI SEMPRE PERFETTI ✨

I tuoi infissi in alluminio sono facili da pulire, ma serve farlo nel modo giusto! 🤖

- 🧴 **Cosa usare?** Acqua tiepida 💧, un detergente a PH neutro e un panno morbido.
- 🚫 **Cosa evitare?** Prodotti abrasivi, solventi aggressivi e spugne ruvide. ❌
- 📅 **Quando?** Una volta al mese va bene, ma se vivi vicino al mare 🌊 o in zone molto inquinate 🏭, aumenta la frequenza!
- ☀️ **Sole? No grazie!** Non pulire i serramenti sotto il sole diretto, eviterai fastidiose macchie. 🧑

 **MANUTENZIONE MINIMA, MASSIMA DURATA!** 

-  **Ferramenta:** Una spruzzata di spray al silicone una volta all'anno e sarà sempre tutto funzionante e scorrevole! 
- **Guarnizioni:** Non tirarle e non forzarle, se si spostano, rimetterle delicatamente in sede. 
-  **Vetri:** Trattali con cura e usa prodotti specifici per la pulizia. 
-  **Pannelli:** Se sono in alluminio, puliscili come gli infissi. Se sono in legno  o plastica, usa prodotti specifici. 

 **Ecco fatto!** Segui questi semplici consigli e i tuoi infissi in alluminio rimarranno belli , funzionali  e sicuri  per tanti anni. Se hai bisogno di aiuto, contatta un tecnico specializzato  e... buona manutenzione!  



👉 Via E.Fermi, 33 📍 36057 Arcugnano (VI) ☎️ 0444/288686

✉️ info@allumek.it 🌐 [www.allumek.it](http://www.allumek.it)

© 🚫 tutti i diritti sono riservati 📅 2025 ☢️ 🧑